

# Справка о позициях региона в региональном рейтинге третьего сектора "Регион-НКО 2022"

## Республика Мордовия

Показатель	Позиция в итоговом рейтинге	динамика	условная оценка (балл)*
Экономическая значимость	66	▲ 1	3
Устойчивость существования НКО	83	▼ -5	1
Активность деятельности НКО	13	▲ 3	9
Поддержка НКО регионом	48	▼ -19	5
Онлайн-доступность информации о поддержке СО НКО	84	▼ -72	1
Медиаактивность	65	▲ 13	3
Результаты экспертного опроса	46	▼ -2	5
Социальная значимость	45	▼ -11	5
Значимость РЦ СОНКО и площадок РОП	34	▲ 25	7

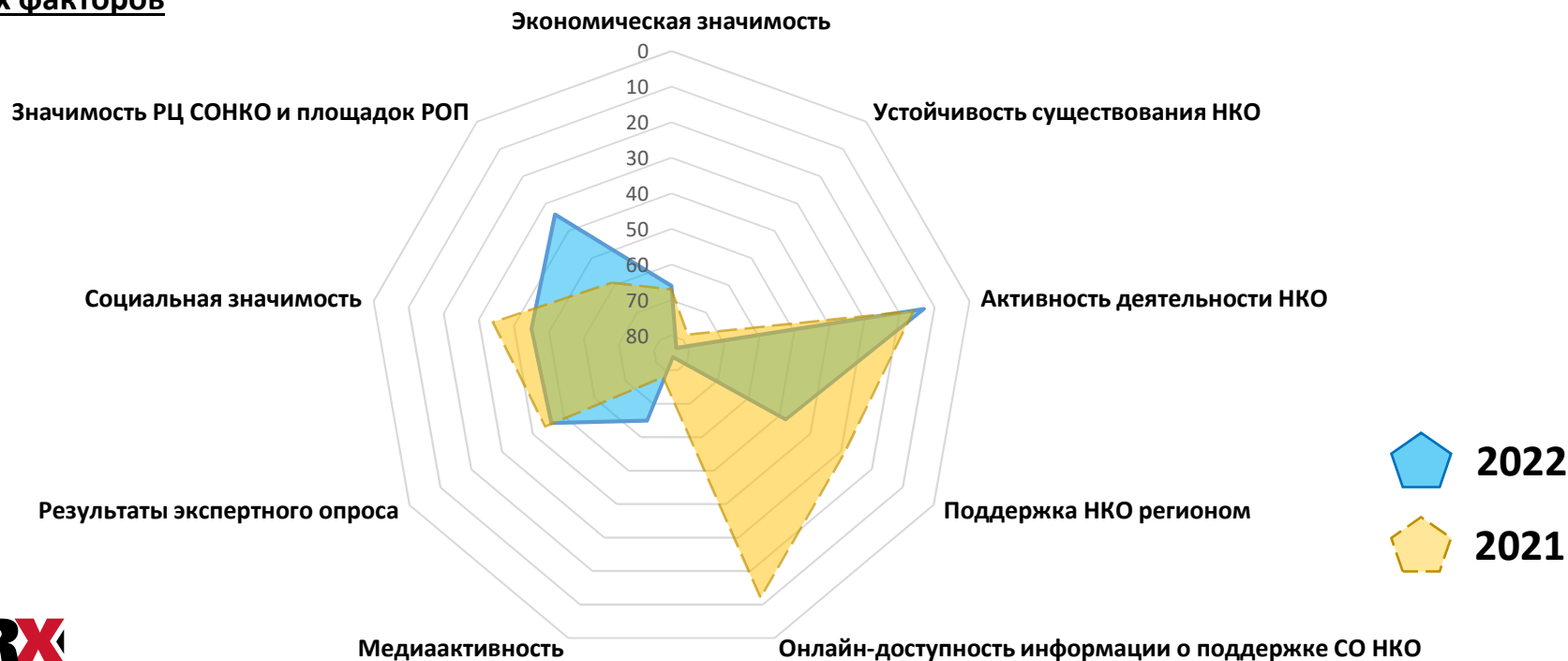
Позиция в итоговом рейтинге: **56**

динамика: ▼ -9

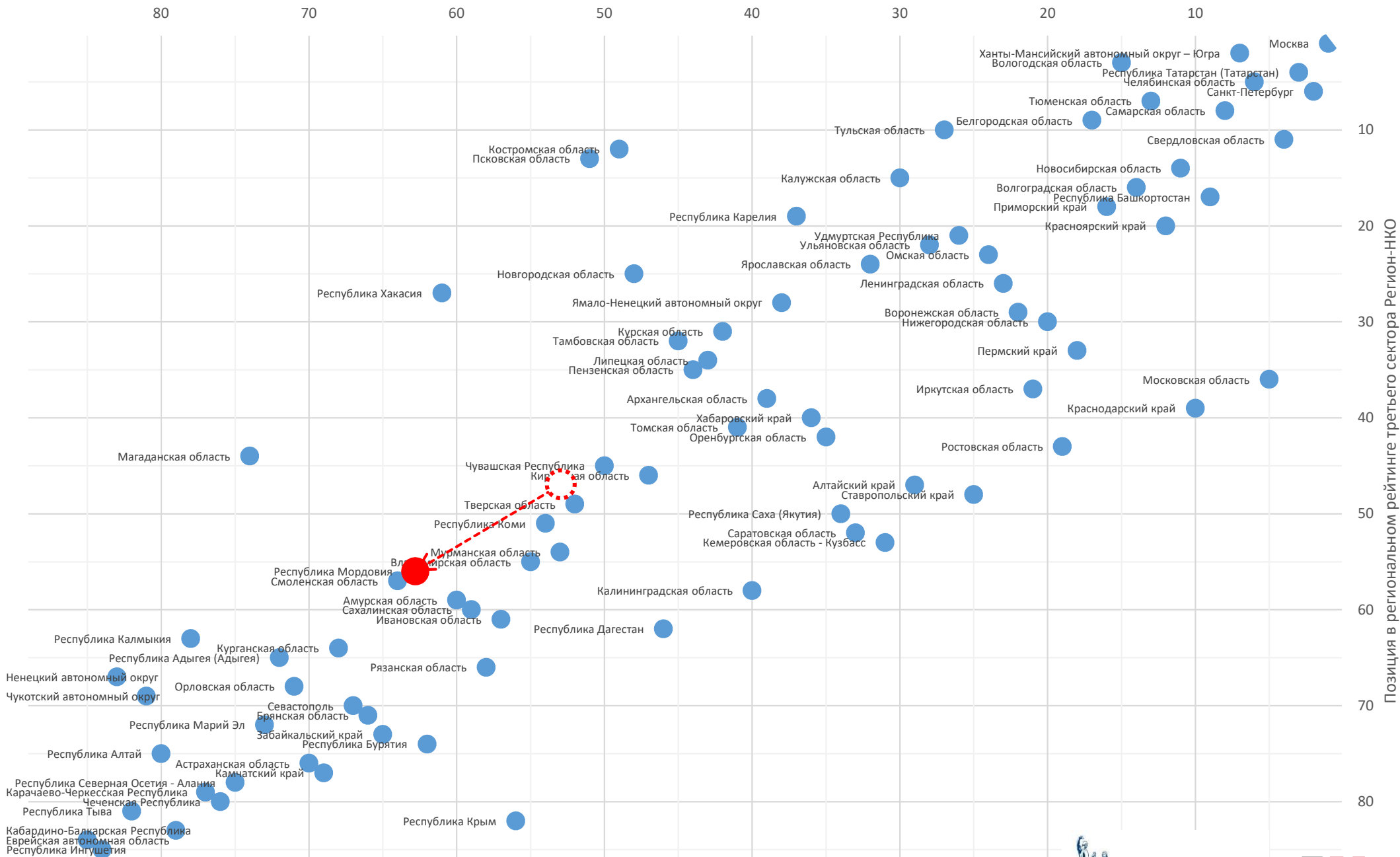
условная оценка (балл)\*: 4

позиция среди всех участников рейтинга

## Диаграмма рейтинговых факторов

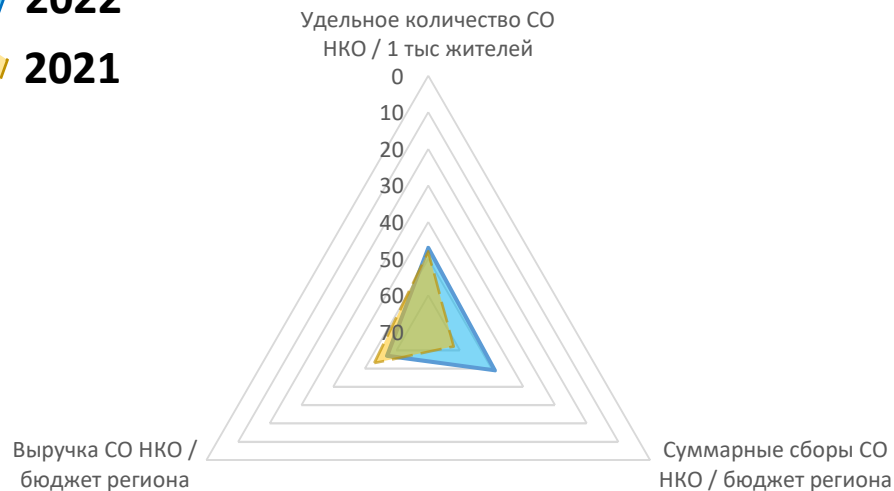
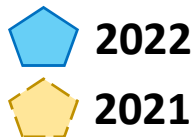


### Масштаб третьего сектора экономики

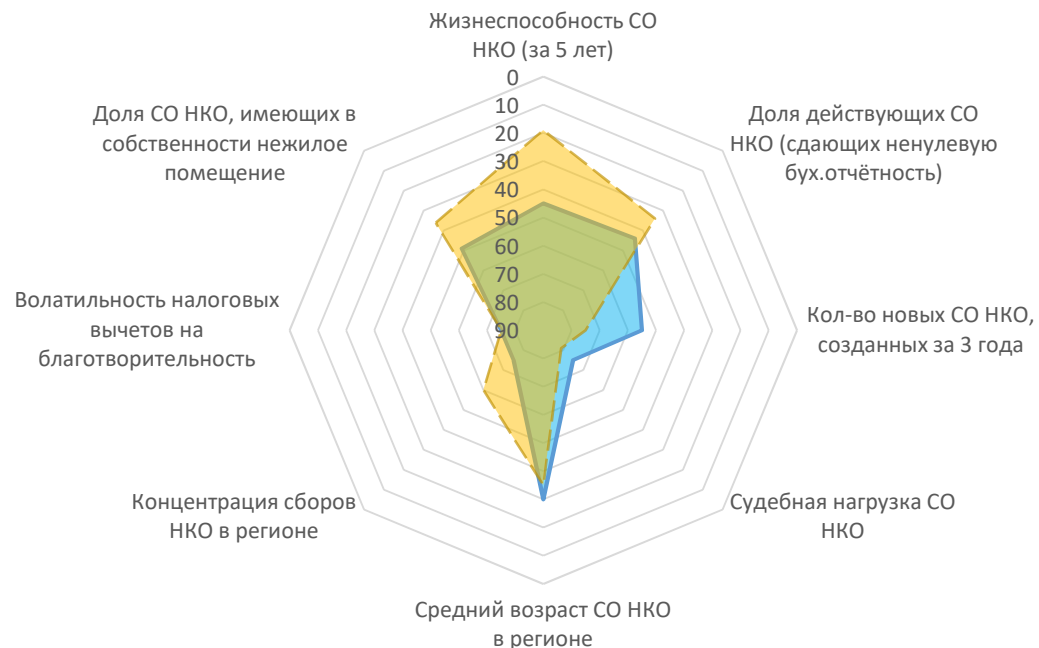


Позиция в региональном рейтинге третьего сектора Регион-НКО

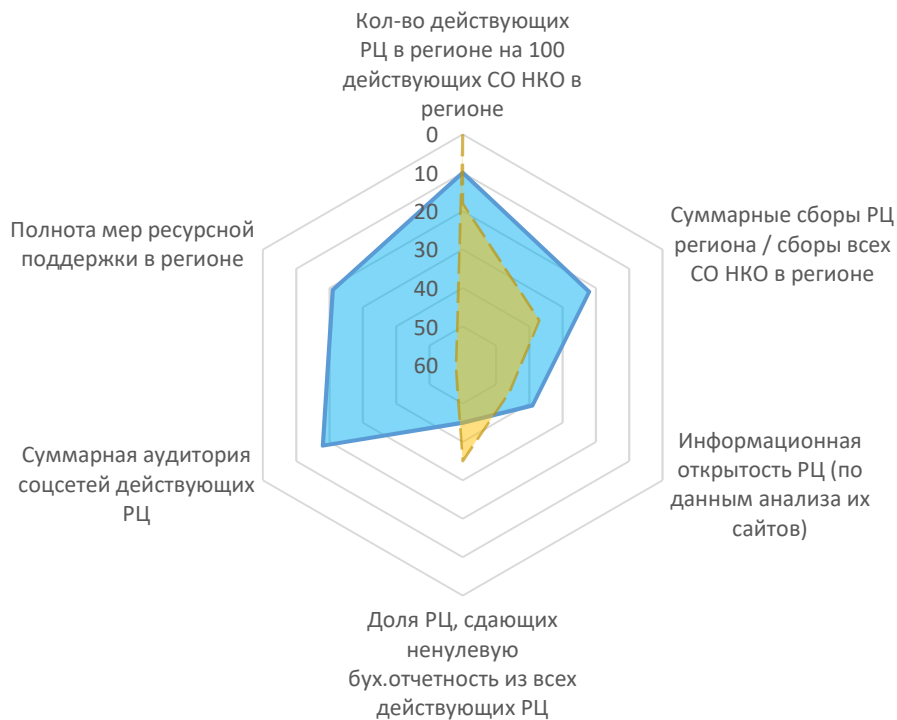
## Экономическая значимость



## Устойчивость существования НКО



## Значимость РЦ СОНКО и площадок РОП





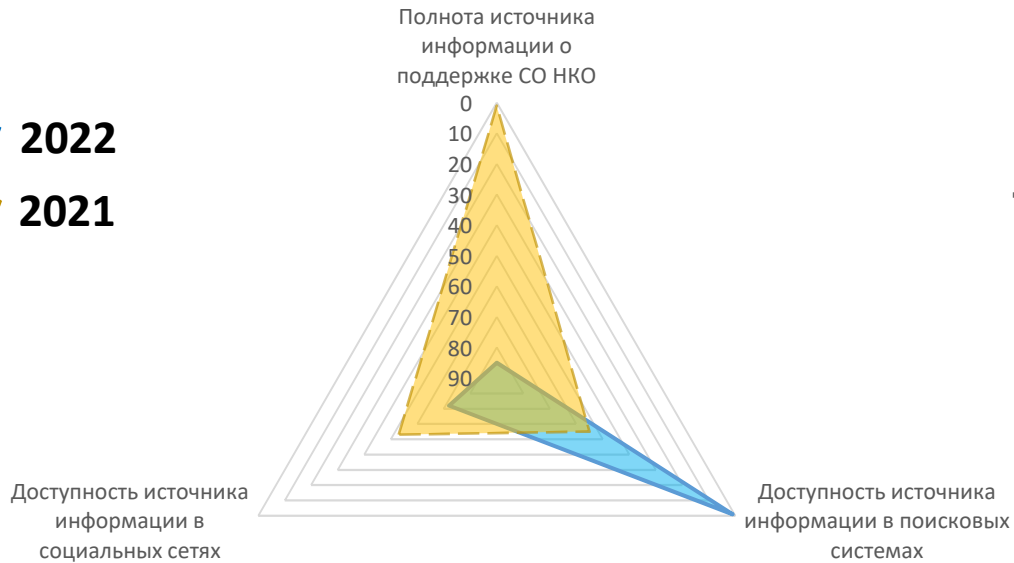
## Поддержка НКО регионом



# Онлайн-доступность информации о поддержке СО

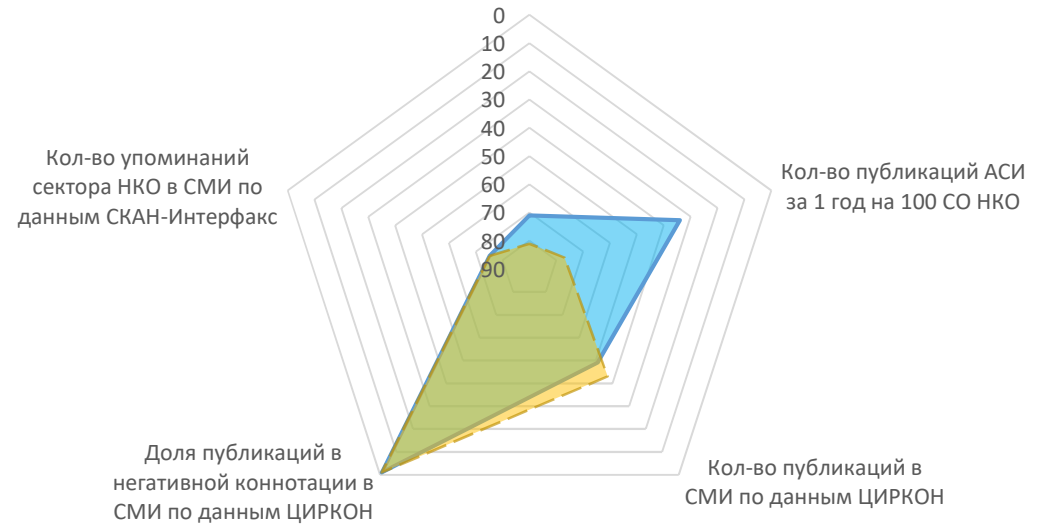
## НКО

 **2022**  
 **2021**

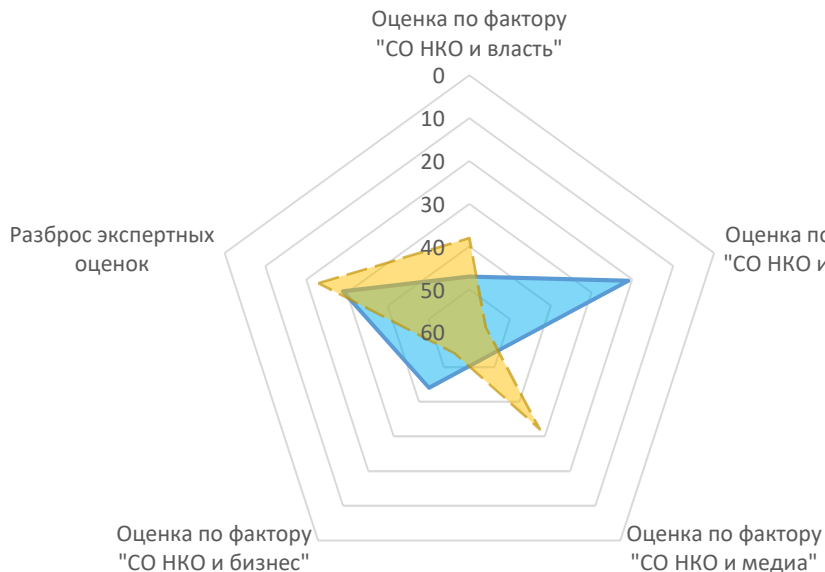


# Медиаактивность

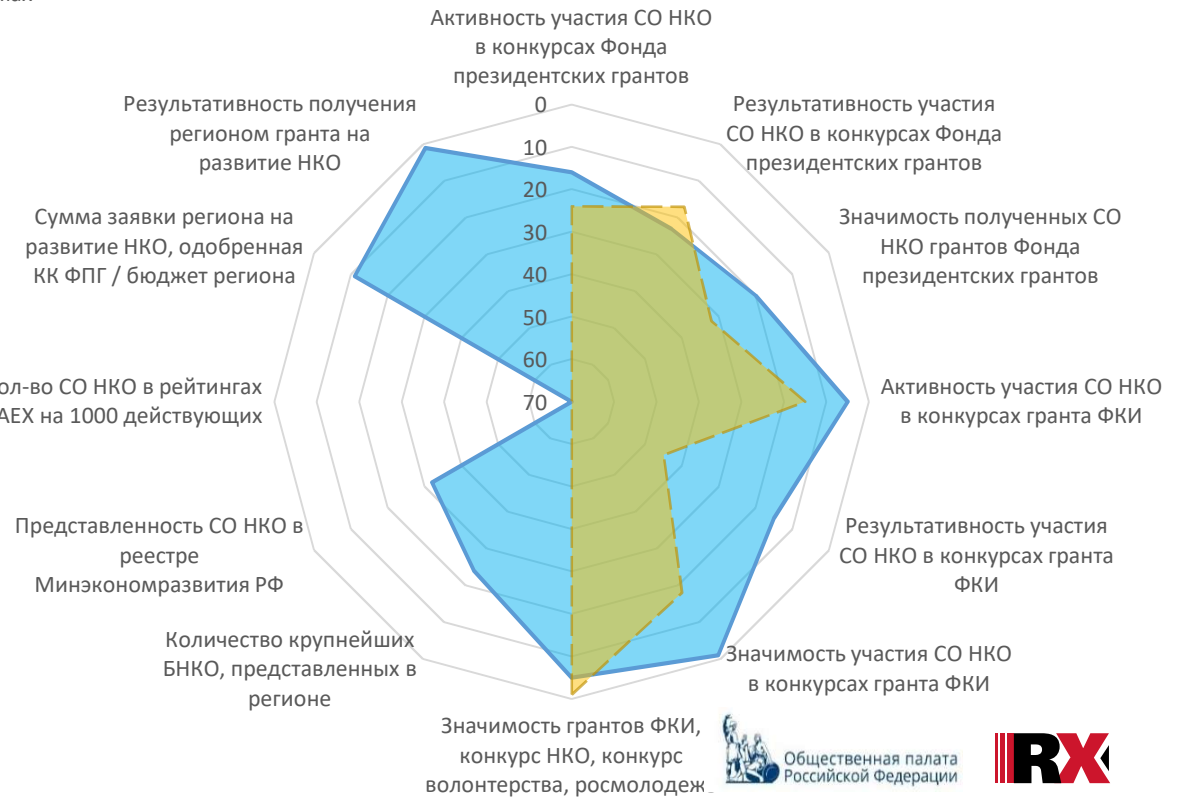
Кол-во публикаций АСИ за 3 года на 100 СО НКО



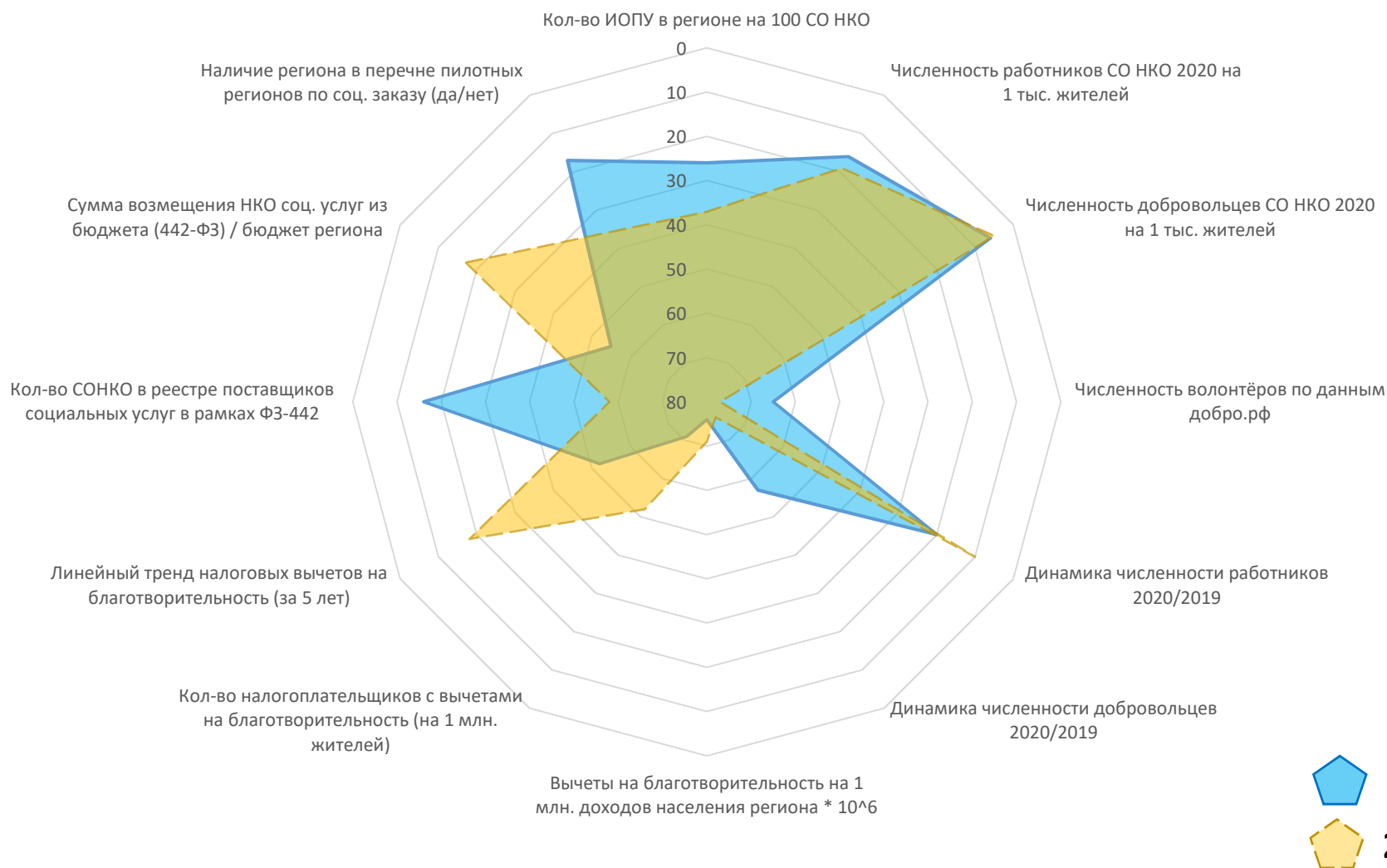
# Результаты экспертного опроса



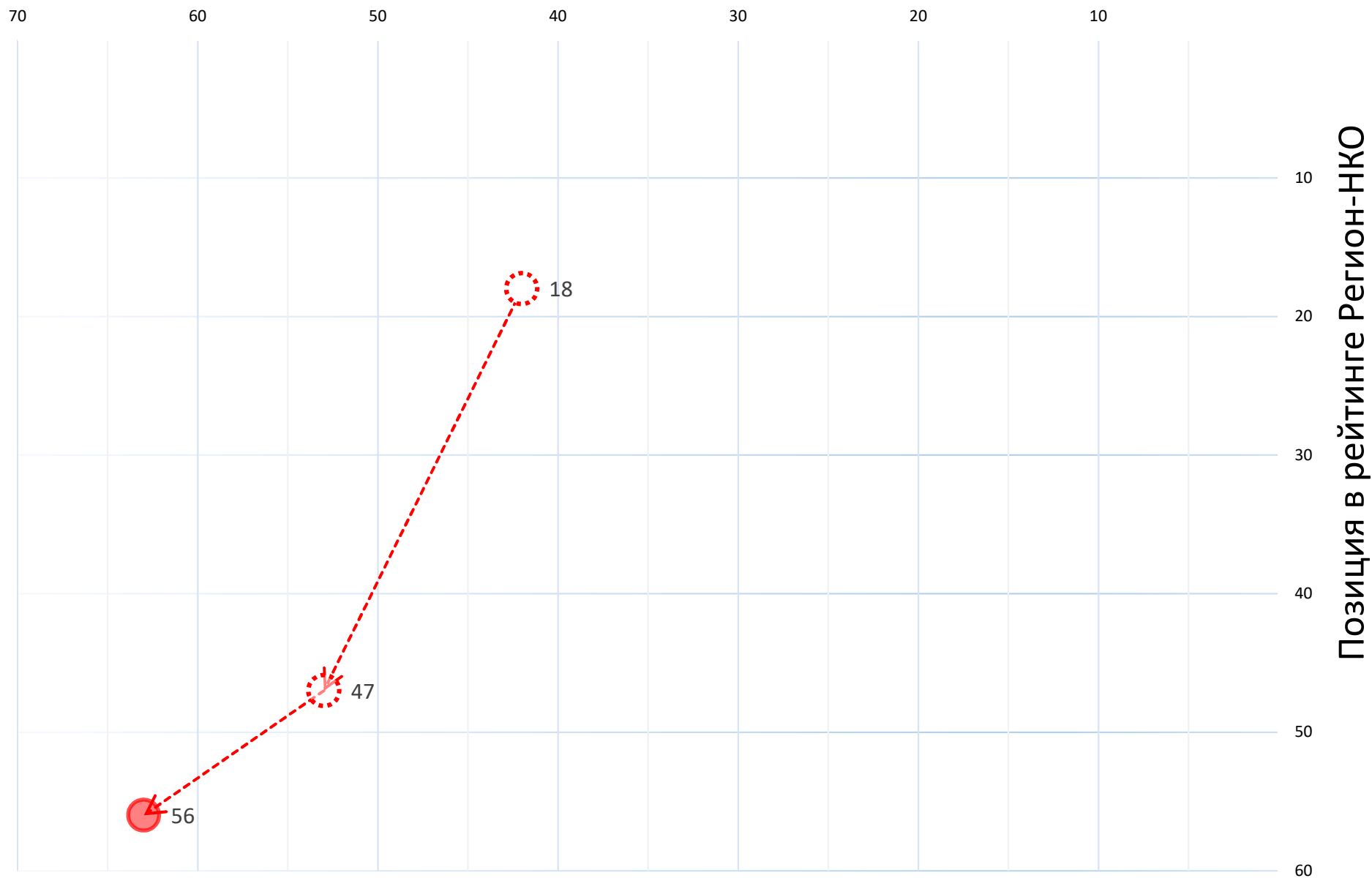
# Активность деятельности НКО



## Социальная значимость



# Масштаб третьего сектора экономики



**Траектория развития региона в рейтинге**

## Расчёт позиций региона по рейтинговым показателям

Экономическая значимость		значение	позиция	условная оценка (балл)
1	<b>Удельное количество СО НКО / 1 тыс жителей</b>	<b>0,92</b>	<b>47</b>	5
	<i>Количество зарегистрированных НКО в регионе</i>	706	60	4
	<i>Население региона, чел.</i>	770 673	62	3
2	<b>Суммарные сборы СО НКО / бюджет региона</b>	<b>0,06</b>	<b>49</b>	5
	<i>Суммарные сборы НКО региона, тыс.руб.</i>	2 545 858	70	2
	<i>Бюджет региона (расходы), млн руб.</i>	41 900	71	2
3	<b>Выручка СО НКО / бюджет региона</b>	<b>0,02</b>	<b>57</b>	4
	<i>Суммарная выручка НКО региона, тыс.руб.</i>	648 986	68	3
	<i>Бюджет региона (расходы), млн руб.</i>	41 900	71	2
Устойчивость существования НКО		значение	позиция	условная оценка (балл)
4	<b>Жизнеспособность СО НКО (за 5 лет)</b>	<b>0,93</b>	<b>45</b>	5
	<i>Кол-во неликвидированных НКО, зарегистрированных за 5 лет</i>	189	69	2
	<i>Кол-во НКО, зарегистрированных за 5 лет</i>	204	69	2
5	<b>Доля действующих СО НКО (сдающих ненулевую бух.отчётность)</b>	<b>0,53</b>	<b>44</b>	5
	<i>Количество НКО, сдающих ненулевую бухгалтерскую отчётность</i>	371	59	4
	<i>Количество зарегистрированных НКО в регионе</i>	706	60	4
6	<b>Кол-во новых СО НКО, созданных за 3 года</b>	<b>0,15</b>	<b>55</b>	4
	<i>Количество НКО, зарегистрированных в регионе за последние 36 мес.</i>	116	68	3
	<i>Население региона, чел.</i>	770 673	62	3
7	<b>Судебная нагрузка СО НКО</b>	<b>0,022</b>	<b>75</b>	2
	<i>Общая сумма незавершенных исков с участием НКО в качестве ответчика</i>	94 517 662	27	7
	<i>Общая сумма исполнительных производств в отношении НКО</i>	29 100 449	38	6
	<i>Общая сумма активов НКО региона, тыс.руб.</i>	5 587 260	51	5
8	<b>Средний возраст СО НКО в регионе</b>	<b>155,21</b>	<b>30</b>	7

9	<b>Концентрация сборов НКО в регионе</b>	<b>0,31</b>	<b>75</b>	2	
	<i>Суммарные сборы НКО региона, тыс.руб.</i>	2 545 858	70	2	
	<i>Количество зарегистрированных НКО в регионе</i>	706	60	4	
	<i>Коэффициент Херфиндаля-Хиршмана</i>	0,31	12	9	
10	<b>Волатильность налоговых вычетов на благотворительность</b>	<b>1,27</b>	<b>75</b>	2	
	<i>Среднеквадратическое отклонение сумм налоговых вычетов (2017-2019гг.)</i>	939	41	6	
	<i>Мат. ожидание налоговых вычетов на благотворительность (2017-2019гг.)</i>	740	66	3	
11	<b>Доля СО НКО, имеющих в собственности нежилое помещение</b>	<b>0,03</b>	<b>49</b>	5	
	<i>Количество СО НКО, имеющих в собственности нежилое помещение</i>	23	61	3	
	<i>Количество СО НКО в регионе (согласно отчётам 1-СОНКО)</i>	827	53	4	

## Активность деятельности НКО

		значение	позиция	условная оценка (балл)	
12	<b>Активность участия СО НКО в конкурсах Фонда президентских грантов</b>	<b>0,62</b>	<b>16</b>	9	
	<i>Количество НКО, подавших хотя бы одну заявку на грант с 2017г.</i>	231	46	5	
	<i>Количество НКО, сдающих ненулевую бухгалтерскую отчётность</i>	371	59	4	
13	<b>Результативность участия СО НКО в конкурсах Фонда президентских грантов</b>	<b>0,37</b>	<b>23</b>	8	
	<i>Количество НКО, получивших хотя бы один грант с 2017г.</i>	86	41	6	
	<i>Количество НКО, подавших хотя бы одну заявку на грант с 2017г.</i>	231	46	5	
14	<b>Значимость полученных СО НКО грантов Фонда президентских грантов</b>	<b>3,35</b>	<b>20</b>	8	
	<i>Общая сумма грантов, полученных НКО с 2017г., тыс.руб.</i>	140 522	56	4	
	<i>Бюджет региона (расходы), млн руб.</i>	41 900	71	2	
15	<b>Активность участия СО НКО в конкурсах гранта ФКИ</b>	<b>0,54</b>	<b>5</b>	10	
	<i>Количество НКО, подавших хотя бы одну заявку на грант ФКИ</i>	200	29	7	
	<i>Количество НКО, сдающих ненулевую бухгалтерскую отчётность</i>	371	59	4	
16	<b>Результативность участия СО НКО в конкурсах гранта ФКИ</b>	<b>0,20</b>	<b>15</b>	9	
	<i>Количество НКО, получивших хотя бы один грант ФКИ</i>	40	22	8	
	<i>Количество НКО, подавших хотя бы одну заявку на грант ФКИ</i>	200	29	7	



17	<b>Значимость участия СО НКО в конкурсах гранта ФКИ</b>	<b>29,58</b>	<b>1</b>	<b>10</b>	
	<i>Общая сумма грантов, полученных НКО в ФКИ, тыс. руб.</i>	1 239 368	16	9	
	<i>Бюджет региона (расход), млн руб.</i>	41 900	71	2	
18	<b>Значимость грантов ФКИ, конкурс НКО, конкурс волонтерства, росмолодежь</b>	<b>0,27</b>	<b>5</b>	<b>10</b>	
	<i>Общая сумма грантов, полученных НКО в конкурсе НКО 2022, тыс. руб.</i>	5 700	8	10	
	<i>Общая сумма грантов, полученных НКО в конкурсе волонтерства, тыс. руб.</i>	0	25	8	
	<i>Общая сумма грантов, полученных НКО в росмолодежи, тыс. руб.</i>	5 805	43	5	
	<i>Бюджет региона (расход), млн руб.</i>	41 900	71	2	
19	<b>Количество крупнейших БНКО, представленных в регионе</b>	<b>4,00</b>	<b>24</b>	<b>7</b>	
20	<b>Представленность СО НКО в реестре Минэкономразвития РФ</b>	<b>0,69</b>	<b>32</b>	<b>7</b>	
	<i>Количество НКО, представленных в реестре Минэкономразвития РФ</i>	256	57	4	
	<i>Количество НКО, сдающих ненулевую бухгалтерскую отчетность</i>	371	59	4	
21	<b>Кол-во СО НКО в рейтингах RAEX на 1000 действующих</b>	<b>0,00</b>	<b>70</b>	<b>1</b>	
	<i>Количество НКО, представленных в рейтингах НКО RAEX</i>	0	70	2	
	<i>Количество НКО, сдающих ненулевую бухгалтерскую отчетность</i>	371	59	4	
22	<b>Сумма заявки региона на развитие НКО, одобренная КК ФПГ / бюджет региона</b>	<b>0,48</b>	<b>11</b>	<b>9</b>	
	<i>Сумма заявки региона на развитие НКО, одобренная КК ФПГ, руб.</i>	20 000 000	33	7	
	<i>Бюджет региона (расход), млн руб.</i>	41 900	71	2	
23	<b>Результативность получения регионом гранта на развитие НКО</b>	<b>1,00</b>	<b>1</b>	<b>10</b>	
	<i>Итоговая сумма гранта, выделенного региону ФПГ на развитие НКО</i>	20 000 000	33	7	
	<i>Сумма заявки региона на развитие НКО, одобренная КК ФПГ, руб.</i>	20 000 000	33	7	
<b>Поддержка НКО регионом</b>		<b>значение</b>	<b>позиция</b>	<b>условная оценка (балл)</b>	
24	<b>Объем поддержки СО НКО</b>	<b>6,07</b>	<b>17</b>	<b>9</b>	
	<i>Общий объем поддержки СО НКО, предоставленной регионом, тыс.руб.</i>	254 344	37	6	
	<i>Бюджет региона (расход), млн руб.</i>	41 900	71	2	
25	<b>Кол-во поддержанных СО НКО</b>	<b>0,06</b>	<b>53</b>	<b>4</b>	
	<i>Общее кол-во СО НКО, которым предоставлена региональная поддержка</i>	49	55	4	
	<i>Количество СО НКО в регионе (согласно отчетам 1-СОНКО)</i>	827	53	4	

26	<b>Поддержка инфраструктуры СО НКО</b>	<b>0,00</b>	<b>67</b>	<b>1</b>	
	<i>Общий объем поддержки на инфраструктуру СО НКО, тыс.руб.</i>	0	67	3	
	<i>Бюджет региона (расход), млн руб.</i>	41 900	71	2	

### Онлайн-доступность информации о поддержке СО НКО

		значение	позиция	условная оценка (балл)	
27	<b>Полнота источника информации о поддержке СО НКО</b>	<b>16,00</b>	<b>85</b>	<b>1</b>	
28	<b>Доступность источника информации в поисковых системах</b>	<b>4,00</b>	<b>1</b>	<b>10</b>	
29	<b>Доступность источника информации в социальных сетях</b>	<b>1</b>	<b>72</b>	<b>2</b>	

### Медиаактивность

		значение	позиция	условная оценка (балл)	
30	<b>Кол-во публикаций АСИ за 3 года на 100 СО НКО</b>	<b>2,30</b>	<b>71</b>	<b>2</b>	
	<i>Количество публикаций АСИ о СО НКО региона за 3 года</i>	19	68	3	
	<i>Количество СО НКО в регионе (согласно отчётам 1-СОНКО)</i>	827	53	4	
31	<b>Кол-во публикаций АСИ за 1 год на 100 СО НКО</b>	<b>1,69</b>	<b>34</b>	<b>6</b>	
	<i>Количество публикаций АСИ о СО НКО региона за 1 год</i>	14	44	5	
	<i>Количество СО НКО в регионе (согласно отчётам 1-СОНКО)</i>	827	53	4	
32	<b>Кол-во публикаций в СМИ по данным ЦИРКОН</b>	<b>2,06</b>	<b>49</b>	<b>5</b>	
	<i>Кол-во публикаций о СО НКО по данным Циркон</i>	17	61	3	
	<i>Количество СО НКО в регионе (согласно отчётам 1-СОНКО)</i>	827	53	4	
33	<b>Доля публикаций в негативной коннотации в СМИ по данным ЦИРКОН</b>	<b>0,00</b>	<b>1</b>	<b>10</b>	
	<i>Кол-во публикаций о СО НКО в негативной коннотации по данным Циркон</i>	0	32	7	
	<i>Кол-во публикаций о СО НКО по данным Циркон</i>	17	61	3	
34	<b>Кол-во упоминаний сектора НКО в СМИ по данным СКАН-Интерфакс</b>	<b>2648</b>	<b>75</b>	<b>2</b>	

### Результаты экспертного опроса

		значение	позиция	условная оценка (балл)	
35	<b>Оценка по фактору "СО НКО и власть"</b>	<b>5,53</b>	<b>47</b>	<b>5</b>	
36	<b>Оценка по фактору "СО НКО и СО НКО"</b>	<b>4,55</b>	<b>21</b>	<b>8</b>	
37	<b>Оценка по фактору "СО НКО и медиа"</b>	<b>2,53</b>	<b>53</b>	<b>4</b>	

38	Оценка по фактору "СО НКО и бизнес"	5,50	44	5	
39	Разброс экспертных оценок	0,40	29	7	

### Социальная значимость

		значение	позиция	условная оценка (балл)	
40	<b>Кол-во ИОПУ в регионе на 100 СО НКО</b>	<b>1,45</b>	<b>26</b>	<b>7</b>	
	<i>Количество ИОПУ в регионе (согласно реестру Минюста)</i>	12	35	6	
	<i>Количество СО НКО в регионе (согласно отчётам 1-СОНКО)</i>	827	53	4	
41	<b>Численность работников СО НКО 2020 на 1 тыс. жителей</b>	<b>4,00</b>	<b>16</b>	<b>9</b>	
	<i>Численность работников СО НКО (согласно отчётам 1-СОНКО)</i>	3 085	43	5	
	<i>Население региона (чел.)</i>	770 673	62	3	
42	<b>Численность добровольцев СО НКО 2020 на 1 тыс. жителей</b>	<b>46,38</b>	<b>6</b>	<b>10</b>	
	<i>Численность добровольцев СО НКО (согласно отчётам 1-СОНКО)</i>	35 741	13	9	
	<i>Население региона (чел.)</i>	770 673	62	3	
43	<b>Численность волонтеров по данным добро.рф</b>	<b>1 999</b>	<b>65</b>	<b>3</b>	
44	<b>Динамика численности работников 2020/2019</b>	<b>0,04</b>	<b>20</b>	<b>8</b>	
45	<b>Динамика численности добровольцев 2020/2019</b>	<b>-0,13</b>	<b>57</b>	<b>4</b>	
46	<b>Вычеты на благотворительность на 1 млн. доходов населения региона * 10^6</b>	<b>1,04</b>	<b>76</b>	<b>2</b>	
	<i>Общая сумма заявленных налоговых вычетов на благотворительность</i>	196	73	2	
	<i>Суммарные доходы граждан региона</i>	189 370 385	71	2	
47	<b>Кол-во налогоплательщиков с вычетами на благотворительность (на 1 млн. жителей)</b>	<b>17,97</b>	<b>71</b>	<b>2</b>	
	<i>Кол-во налогоплательщиков с вычетами на благотворительность (чел.)</i>	14	68	3	
	<i>Население региона 2020г. (чел.)</i>	779 000	62	3	
48	<b>Линейный тренд налоговых вычетов на благотворительность (за 5 лет)</b>	<b>1,28</b>	<b>52</b>	<b>4</b>	
49	<b>Кол-во СОНКО в реестре поставщиков социальных услуг в рамках Ф3-442</b>	<b>20</b>	<b>16</b>	<b>9</b>	

50	<b>Сумма возмещения НКО соц. услуг из бюджета (442-ФЗ) / бюджет региона</b>	<b>0,00</b>	<b>55</b>	<b>1</b>	
	<i>Сумма возмещения социальных услуг в адрес НКО из бюджета (442-ФЗ)</i>	0	55	4	
	<i>Бюджет региона (расход), млн руб.</i>	41 900	71	2	
51	<b>Наличие региона в перечне пилотных регионов по соц. заказу (да/нет)</b>	<b>0,00</b>	<b>17</b>	<b>1</b>	

### Значимость РЦ СОНКО и площадок РОП

		значение	позиция	условная оценка (балл)	
52	<b>Кол-во действующих РЦ в регионе на 100 действующих СО НКО в регионе</b>	<b>0,73</b>	<b>10</b>	<b>9</b>	
	<i>Количество действующих РЦ в регионе</i>	6	17	9	
	<i>Количество СО НКО в регионе (согласно отчётам 1-СОНКО)</i>	827	53	4	
53	<b>Суммарные сборы РЦ региона / сборы всех СО НКО в регионе</b>	<b>2,47</b>	<b>22</b>	<b>7</b>	
	<i>Суммарные сборы+выручка ресурсных центров региона</i>	7 906 000	45	5	
	<i>Суммарные сборы+выручка всех СО НКО в регионе (тыс. руб.)</i>	3 194 844	71	2	
54	<b>Информационная открытость РЦ (по данным анализа их сайтов)</b>	<b>4</b>	<b>39</b>	<b>6</b>	
55	<b>Доля РЦ, сдающих ненулевую бух.отчетность из всех действующих РЦ</b>	<b>0,50</b>	<b>45</b>	<b>4</b>	
	<i>Кол-во РРЦ, сдающих ненулевую бухгалтерскую отчетность</i>	3	25	8	
	<i>Количество действующих РЦ в регионе</i>	6	17	9	
56	<b>Суммарная аудитория соцсетей действующих РЦ</b>	<b>18275</b>	<b>18</b>	<b>8</b>	
57	<b>Полнота мер ресурсной поддержки в регионе</b>	<b>3</b>	<b>21</b>	<b>8</b>	